

令和6年4月から


プラスチックの

回収方法が

変わります!

「可燃ごみから資源へ」

いたばし観光キャラクター
りんりんちゃん



ごみ・リサイクルの
情報を配信!

板橋区LINE公式アカウント
友だち追加はこちら⇒



動画で解説!

詳しいプラスチックの
出し方はこちら⇒

<https://youtu.be/QbzUIR6b588>



問合せ

板橋区資源環境部資源循環推進課
電話番号：03-3579-2218



Commit our Future
Toward SDGs
ITABASHI CITY



板橋区は持続可能な開発目標 (SDGs) を支援しています。


ゼロカーボン
いたばし2050

資源として回収するプラスチック

プラスチック素材だけでできている製品を回収します。


〈容器包装プラスチック〉

パック・カップ類



カップ麺・弁当などの容器、
卵・豆腐・納豆などのパック、
プリン・ゼリーなどのカップ

トレイ類



肉・魚・野菜などのトレイ

〈製品プラスチック〉

コップ、スプーン、 文具、ハブラシなど



ハブラシは拠点回収も行っています。

袋類



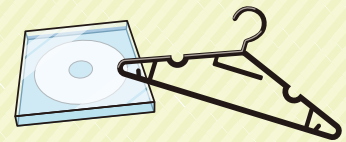
レジ袋、お菓子の袋、詰め替え用袋



ボトル類



シャンプー・リンス・洗剤などのボトル

CD・DVD(ケース含む)、 ハンガー、バケツなど




容器包装プラスチックにはマークがついています。マークを目安に分別をすることをお勧めします。

プラスチックの出し方

- **プラスチックを透明・半透明の中身の見える袋に入れ、口を結んでお出してください**

※袋は二重にしないでください。

※マークの表示がなくても、プラスチックの素材だけでできている製品は回収対象です。



- **汚れている場合は布などで拭き取る、水ですすぐなどして汚れを落としてください**
食べ物の色が残っている程度ならお出しいただけます。

回収日

資源の回収日の当日朝8時まで集積所にお出してください

資源(プラスチック)として回収できないもの

- **汚れが落ちないプラスチック** → **可燃ごみ**へ
- **金属や刃物を含むプラスチック** → **不燃ごみ**へ
- **最大辺がおおむね30cm以上のもの** → **粗大ごみ**へ
- **ペットボトル** → これまでどおり、**資源の回収日**に
ペットボトル回収ネットまたは回収コンテナに
お出してください。

