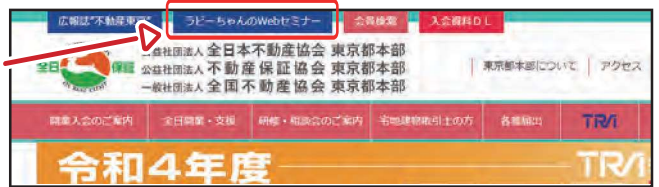


地区法定研修会(動画形式)受講の流れ

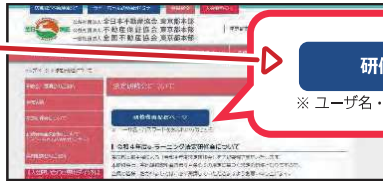
1. 東京都本部ホームページへアクセス
ホームページ上部の「ラビーちゃんWebセミナー」をクリック



URL : <https://tokyo.zennichi.or.jp>



2. 「研修動画配信ページ」をクリック



研修動画配信ページ

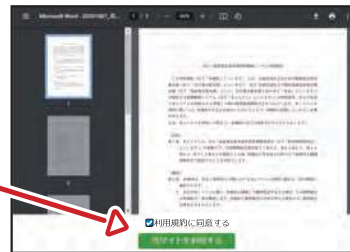
※ ユーザー名・パスワードをお忘れの方はこちら

3. 以下のユーザー名/パスワードを入力

ユーザー名 tohonbu
パスワード tohonbu




4. 「利用規約に同意する」にチェック☑後
「当サイトを利用する」をクリック



5. 研修動画を選択して、視聴

※ 本動画は二部構成です、すべての動画をご視聴ください
※ 再生に問題がある場合は、一度ブラウザを終了し再度ログインまたはお使いの端末の再起動をお試しください。改善がみられない場合は、しばらくお時間を置いていただくか、他の端末からアクセスしてください。



研修動画イメージ

6. 視聴後、「>> 確認テスト・受講報告はこちら」をクリック

※ 受講報告はすべての動画視聴後に行ってください
※ 受講報告がない場合は受講完了とみなされません

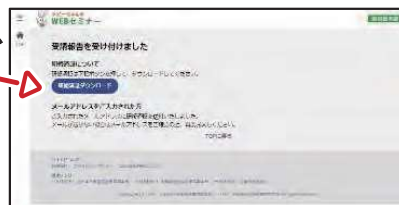
>> 確認テスト・受講報告はこちら

7. 確認テスト(5問中3問以上正解)後、受講報告をお願いします

※ 確認テストは、繰り返し受験できます

8. データの研修済証を受講報告後の画面より、ダウンロードいただけます

※ 受講報告でメールアドレスをご入力いただいた場合は、メールにて研修済証データをお送りします



重要 受講報告をもって受講完了となります

- 注意事項
- ・ 研修動画ご視聴後の受講報告をもって受講完了とみなされます。
 - ・ e-ラーニング研修の受講には、インターネットに接続できるパソコンやスマートフォンが必要です。ご用意が難しい場合は表面問い合わせ先までご連絡ください。
 - ・ アクセス集中により一時的に動画が再生できない場合は時間をおいて再度アクセスください。
 - ・ 受講期間以外は、研修動画の視聴および受講報告は出来ません。
 - ・ 視聴にあたり必要な情報は、第三者に教えないでください。
 - ・ 動画は期間中くりかえしご視聴いただけます。動画が中断した場合は、再生残り時間をお控えいただき、次の視聴時にその時間より再生してください。